











Wahlen 2019 - Gemeinde 61115 Leinefelde-Worbis, Stadt

Ortsteil-/Ortschaftsratswahl - Vorläufiges Ergebnis

Ortsteil/Ortschaft **001 Beuren**

Erfassungsstand 2 von 2 Stimmbezirk/en
 Wahlberechtigte 941
 Wähler 616
Wahlbeteiligung **65,5 %**
 Ungültige Stimmabgaben 16
 Gültige Stimmabgaben 600
 Gültige Stimmen 1 768

Stimmen der Bewerber

Nr.	Wahlvorschlag	Listenplatz	Bewerber	Stimmen 	Stimmenverteilung
1	CDU	2	Oberthür, Katrin	297	
		1	Schönekas, Joachim	293	
		3	Seeland, Uwe	272	
		8	Haase, Holger	203	
		7	Funke, Tobias	160	
		5	Kohl, Elfriede	144	
		6	Hunold, Julian	129	
		4	Saul, Matthias	117	
2	DIE LINKE	1	Werkmeister, Karl	153	

Wahlen 2019 - Gemeinde 61115 Leinefelde-Worbis, Stadt

Ortsteil-/Ortschaftsratswahl - Vorläufiges Ergebnis

Ortsteil/Ortschaft **001 Beuren**

Erfassungsstand	2 von 2	Stimmbezirk/en
Wahlberechtigte	941	
Wähler	616	
Wahlbeteiligung	65,5 %	
Ungültige Stimmabgaben	16	
Gültige Stimmabgaben	600	
Gültige Stimmen	1 768	

Gewählte Bewerber

Nr.	Wahlvorschlag	Bewerber	Stimmen in %	Sitze
1	CDU	Schönekäs, Joachim Oberthür, Katrin Seeland, Uwe Kohl, Elfriede Hunold, Julian Funke, Tobias Haase, Holger	91,3	7
2	DIE LINKE	Werkmeister, Karl	8,7	1















Wahlen 2019 - Gemeinde 61115 Leinefelde-Worbis, Stadt

Ortsteil-/Ortschaftsratswahl - Vorläufiges Ergebnis

Ortsteil/Ortschaft **002 Birkungen**

Erfassungsstand	2 von 2	Stimmbezirk/en
Wahlberechtigte	1 110	
Wähler	734	
Wahlbeteiligung	66,1 %	
Ungültige Stimmabgaben	29	
Gültige Stimmabgaben	705	
Gültige Stimmen	4 349	

Stimmen der Bewerber

Lfd. Nr.	Wahlvorschlag	Stimmen  	Stimmenverteilung
<i>Mehrheitswahl</i>			
1	Löffelholz, Swen (CDU)	507	
8	Kellner, André (CDU)	502	
3	Stadermann, Rafael (CDU)	498	
2	Leuschner, André (CDU)	411	
7	Kaufhold, Joachim (CDU)	404	
6	Döring, Josef (CDU)	365	
4	Hunold, Ursula (CDU)	336	
5	Schneider, Thomas (CDU)	300	
11	Tschierske, Birgit (CDU)	296	
12	Fiedler, Ines (CDU)	254	
10	Müller, Michael (CDU)	245	
9	Ziegenfuß, Andreas (CDU)	211	
14	Vosseberg, Bodo	2	
15	Boll, Katie	2	
19	Heinz, Martina	2	
23	Döring, Berthold	2	
17	Tauchmann, Erich	1	
18	Kramer, Winfried	1	
13	Solf, Daniel	1	
20	Kuchenbuch, Thomas	1	
21	Koch, Michael	1	
22	Nentwich, Udo	1	
16	Döring, Albert	1	
24	Walkhoff, David	1	
25	Fuhrott, Klaus-Peter	1	
26	Apel, Michael	1	
27	Hensel, Egon	1	
28	Knauft, Stephan	1	

Wahlen 2019 - Gemeinde 61115 Leinefelde-Worbis, Stadt

Ortsteil-/Ortschaftsratswahl - Vorläufiges Ergebnis

Ortsteil/Ortschaft	002 Birkungen
Erfassungsstand	2 von 2 Stimmbezirk/en
Wahlberechtigte	1 110
Wähler	734
Wahlbeteiligung	66,1 %
Ungültige Stimmabgaben	29
Gültige Stimmabgaben	705
Gültige Stimmen	4 349
















Gewählte Bewerber

Lfd. Nr.	Wahlvorschlag	Stimmen
1	Löffelholz, Swen (CDU)	507
2	Kellner, André (CDU)	502
3	Stadermann, Rafael (CDU)	498
4	Leuschner, André (CDU)	411
5	Kaufhold, Joachim (CDU)	404
6	Döring, Josef (CDU)	365
7	Hunold, Ursula (CDU)	336
8	Schneider, Thomas (CDU)	300

Wahlen 2019 - Gemeinde 61115 Leinefelde-Worbis, Stadt**Ortsteil-/Ortschaftsratswahl - Vorläufiges Ergebnis****Ortsteil/Ortschaft 003 Breitenbach**

Erfassungsstand	2 von 2	Stimmbezirk/en
Wahlberechtigte	795	
Wähler	508	
Wahlbeteiligung	63,9 %	
Ungültige Stimmabgaben	22	
Gültige Stimmabgaben	486	
Gültige Stimmen	1 433	

Stimmen der Bewerber

Nr.	Wahlvorschlag	Listenplatz	Bewerber	Stimmen  	Stimmenverteilung
1	CDU	1	Born, Irene	343	
		2	Hänsel-Hunold, Christian	224	
		5	Wendehorst, Michael	52	
		3	Schlothauer, Heiko	48	
		4	Gunkel, Thomas	45	
2	FWG	1	Hausmann, Günter	211	
		2	Grimm, Bernd	154	
		3	Trümper, Thomas	116	
		4	Nagorsen, David	57	
		8	Gerbig, Johannes	53	
		5	Aschoff, Dirk	47	
		7	Höliner, Jens	43	
		6	Hüther, Ludgart	40	

Wahlen 2019 - Gemeinde 61115 Leinefelde-Worbis, Stadt

Ortsteil-/Ortschaftsratswahl - Vorläufiges Ergebnis

Ortsteil/Ortschaft	003 Breitenbach
Erfassungsstand	2 von 2 Stimmbezirk/en
Wahlberechtigte	795
Wähler	508
Wahlbeteiligung	63,9 %
Ungültige Stimmabgaben	22
Gültige Stimmabgaben	486
Gültige Stimmen	1 433

Gewählte Bewerber

Nr.	Wahlvorschlag	Bewerber	Stimmen in %	Sitze
1	CDU	Born, Irene Hänsel-Hunold, Christian	49,7	2
2	FWG	Hausmann, Günter Grimm, Bernd Trümper, Thomas Nagorsen, David	50,3	4






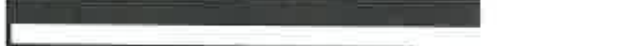



Wahlen 2019 - Gemeinde 61115 Leinefelde-Worbis, Stadt

Ortsteil-/Ortschaftsratswahl - Vorläufiges Ergebnis

Ortsteil/Ortschaft **004 Breitenholz**

Erfassungsstand	2 von 2	Stimmbezirk/en
Wahlberechtigte	436	
Wähler	361	
Wahlbeteiligung	82,8 %	
Ungültige Stimmabgaben	11	
Gültige Stimmabgaben	350	
Gültige Stimmen	1 794	

Stimmen der Bewerber

Lfd. Nr.	Wahlvorschlag	Stimmen 	Stimmenverteilung
<i>Mehrheitswahl</i>			
1	Rodenstock, Peter (CDU)	303	
2	Schroth, Günter (CDU)	281	
3	Kaufhold, Guido (CDU)	258	
6	Tischer, Martin (CDU)	244	
4	Claus, Tobias (CDU)	230	
8	Klaus, Maria (CDU)	197	
5	Neubert, Jörg (CDU)	148	
7	Curt, Winfried (CDU)	118	
13	Staufenbiel, Johannes	3	
12	Hackethal, Dirk	2	
11	Kleine, Jörg	1	
9	Achtermeier, Alfred	1	
10	Preis, Bernhard	1	
14	Bauer, Lukas	1	
15	Artmann, Beatrice	1	
16	Rodenstock, Heidi	1	
17	Reutermann, Franziska	1	
18	Wanoth, Beatrice	1	
19	Hoppmann, Franko	1	
20	Stange, Marcus	1	

Wahlen 2019 - Gemeinde 61115 Leinefelde-Worbis, Stadt

Ortsteil-/Ortschaftsratswahl - Vorläufiges Ergebnis

Ortsteil/Ortschaft	004 Breitenholz	
Erfassungsstand	2 von 2	Stimmbezirk/en
Wahlberechtigte	436	
Wähler	361	
Wahlbeteiligung	82,8 %	
Ungültige Stimmabgaben	11	
Gültige Stimmabgaben	350	
Gültige Stimmen	1 794	

Gewählte Bewerber

Lfd. Nr.	Wahlvorschlag	Stimmen
1	Rodenstock, Peter (CDU)	303
2	Schroth, Günter (CDU)	281
3	Kaufhold, Guido (CDU)	258
4	Tischer, Martin (CDU)	244
5	Claus, Tobias (CDU)	230
6	Klaus, Maria (CDU)	197












Wahlen 2019 - Gemeinde 61115 Leinefelde-Worbis, Stadt

Ortsteil-/Ortschaftsratswahl - Vorläufiges Ergebnis

Ortsteil/Ortschaft **011 Kallmerode**

Erfassungsstand	2 von 2	Stimmbezirk/en
Wahlberechtigte	508	
Wähler	366	
Wahlbeteiligung	72,0 %	
Ungültige Stimmabgaben	11	
Gültige Stimmabgaben	355	
Gültige Stimmen	1 043	

Stimmen der Bewerber

Nr.	Wahlvorschlag	Listenplatz	Bewerber	Stimmen  	Stimmenverteilung
1	CDU	5	Dietrich, Gerhard	187	
		1	Born, Dominik	117	
		4	Schollmeyer, Angela	111	
		2	Siebert, Armin	89	
		3	Meinhardt, Karina	79	
2	DIE LINKE	1	Opfermann, Anna	120	
3	DJK	1	Laufer, Marcel	155	
		2	Huke, Alexander	135	
		3	Gille, Stefanie	50	

Wahlen 2019 - Gemeinde 61115 Leinefelde-Worbis, Stadt

Ortsteil-/Ortschaftsratswahl - Vorläufiges Ergebnis

Ortsteil/Ortschaft

011 Kallmerode

Erfassungsstand	2 von 2	Stimmbezirk/en
Wahlberechtigte	508	
Wähler	366	
Wahlbeteiligung	72,0 %	
Ungültige Stimmabgaben	11	
Gültige Stimmabgaben	355	
Gültige Stimmen	1 043	

Gewählte Bewerber

Nr.	Wahlvorschlag	Bewerber	Stimmen in %	Sitze
1	CDU	Born, Dominik Siebert, Armin Schollmeyer, Angela Dietrich, Gerhard	55,9	4
3	DJK	Laufer, Marcel Huke, Alexander	32,6	2










Wahlen 2019 - Gemeinde 61115 Leinefelde-Worbis, Stadt

Ortsteil-/Ortschaftsratswahl - Vorläufiges Ergebnis

Ortsteil/Ortschaft **006 Kaltohmfeld**

Erfassungsstand	2 von 2	Stimmbezirk/en
Wahlberechtigte	138	
Wähler	91	
Wahlbeteiligung	65,9 %	
Ungültige Stimmabgaben	2	
Gültige Stimmabgaben	89	
Gültige Stimmen	300	

Stimmen der Bewerber

Lfd. Nr.	Wahlvorschlag	Stimmen 	Stimmenverteilung
			<i>Mehrheit</i>
2	Rockstroh, Stephan (Schützenverein)	73	
6	Recke, Bettina (Schützenverein)	59	
1	Kolodsiezyk-Blume, Gero (Schützenverein)	57	
4	Krohn, Nicolas (Schützenverein)	49	
3	Poppe, Luise (Schützenverein)	34	
5	von Glasenapp, Birgit (Schützenverein)	25	
8	Marschhausen, Anja	2	
7	Krohn, Winfried	1	

Wahlen 2019 - Gemeinde 61115 Leinefelde-Worbis, Stadt

Ortsteil-/Ortschaftsratswahl - Vorläufiges Ergebnis

Ortsteil/Ortschaft	006 Kaltohmfeld
Erfassungsstand	2 von 2 Stimmbezirk/en
Wahlberechtigte	138
Wähler	91
Wahlbeteiligung	65,9 %
Ungültige Stimmabgaben	2
Gültige Stimmabgaben	89
Gültige Stimmen	300

Gewählte Bewerber













Lfd. Nr.	Wahlvorschlag	Stimmen
1	Rockstroh, Stephan (Schützenverein)	73
2	Recke, Bettina (Schützenverein)	59
3	Kolodsiezyk-Blume, Gero (Schützenverein)	57
4	Krohn, Nicolas (Schützenverein)	49

Wahlen 2019 - Gemeinde 61115 Leinefelde-Worbis, Stadt

Ortsteil-/Ortschaftsratswahl - Vorläufiges Ergebnis

Ortsteil/Ortschaft	005 Kirchohmfeld	
Erfassungsstand	2 von 2	Stimmbezirk/en
Wahlberechtigte	329	
Wähler	241	
Wahlbeteiligung	73,3 %	
Ungültige Stimmabgaben	11	
Gültige Stimmabgaben	230	
Gültige Stimmen	758	

Stimmen der Bewerber

Lfd. Nr.	Wahlvorschlag	Stimmen  	Stimmenverteilung
			<i>Mehrheitswahl</i>
4	Nolte, Heino (CDU)	200	
1	Tüngerthal, Renate (CDU)	162	
2	Herbort, Adrian (CDU)	151	
3	Eckoldt, Lukas (CDU)	133	
5	Weidner, Marcel (CDU)	106	
8	Nolte, Alexander	2	
7	Nolte, Ralf	1	
6	Held, Sabine	1	
9	Rohrsen, Uwe	1	
10	Fricke, Gerd	1	

Wahlen 2019 - Gemeinde 61115 Leinefelde-Worbis, Stadt

Ortsteil-/Ortschaftsratswahl - Vorläufiges Ergebnis

Ortsteil/Ortschaft	005 Kirchhofmfeld
Erfassungsstand	2 von 2 Stimmbezirk/en
Wahlberechtigte	329
Wähler	241
Wahlbeteiligung	73,3 %
Ungültige Stimmabgaben	11
Gültige Stimmabgaben	230
Gültige Stimmen	758

Gewählte Bewerber

Lfd. Nr.	Wahlvorschlag	Stimmen
1	Nolte, Heino (CDU)	200
2	Tüngerthal, Renate (CDU)	162
3	Herbort, Adrian (CDU)	151
4	Eckoldt, Lukas (CDU)	133




























Wahlen 2019 - Gemeinde 61115 Leinefelde-Worbis, Stadt

Ortsteil-/Ortschaftsratswahl - Vorläufiges Ergebnis

Ortsteil/Ortschaft **007 Leinefelde**

Erfassungsstand	6 von 6	Stimmbezirk/en
Wahlberechtigte	7 186	
Wähler	3 402	
Wahlbeteiligung	47,3 %	
Ungültige Stimmabgaben	169	
Gültige Stimmabgaben	3 233	
Gültige Stimmen	9 590	

Stimmen der Bewerber

Nr.	Wahlvorschlag	Listenplatz	Bewerber	Stimmen  	Stimmenverteilung
1	CDU	1	Moll, Dirk	1 890	
		4	Brodmann, Petra	625	
		2	Nolte, Thomas	519	
		3	Löffelholz, Christian	414	
		5	Weiterer, Jörg	371	
		6	Friese, Michael	355	
		7	Reinhardt, Nico	272	
		10	Birkefeld, Felix	216	
		9	Weiterer, Lukas	191	
		8	Hoffmann, Luca	93	
2	DIE LINKE	1	Genzel, Julia	630	
		2	Oberreich, Petra	416	
		5	Streich, Hans-Jürgen	221	
		3	Reutermann, Marina	212	
		4	Ruschke, Bärbel	125	
3	SPD	1	Schulze, Klaus	706	
		2	Seidenstücker, Marlies	632	
4	ÖDP/Familie ..	1	Weidemann, Verena	372	
		8	Giese, Martin	342	
		3	Sommer, Yvonne	265	
		5	Hesse, Ortwin	231	
		6	Fuckner, Wiltrud	172	
		4	May, Roberto	155	
		2	Bauer, Hans-Werner	126	
7	Weidemann, Rafael	39			

Wahlen 2019 - Gemeinde 61115 Leinefelde-Worbis, Stadt

Ortsteil-/Ortschaftsratswahl - Vorläufiges Ergebnis

Ortsteil/Ortschaft	007 Leinefelde
Erfassungsstand	6 von 6 Stimmbezirk/en
Wahlberechtigte	7 186
Wähler	3 402
Wahlbeteiligung	47,3 %
Ungültige Stimmabgaben	169
Gültige Stimmabgaben	3 233
Gültige Stimmen	9 590

Gewählte Bewerber

Nr.	Wahlvorschlag	Bewerber	Stimmen in %	Sitze
1	CDU	Moll, Dirk Nolte, Thomas Löffelholz, Christian Brodmann, Petra Weiterer, Jörg Friese, Michael	51,6	6
2	DIE LINKE	Genzel, Julia	16,7	1
3	SPD	Schulze, Klaus	14,0	1
4	ÖDP/Familie ..	Weidemann, Verena Giese, Martin	17,7	2






















Wahlen 2019 - Gemeinde 61115 Leinefelde-Worbis, Stadt

Ortsteil-/Ortschaftsratswahl - Vorläufiges Ergebnis

Ortsteil/Ortschaft **008 Wintzingerode**

Erfassungsstand	2 von 2	Stimmbezirk/en
Wahlberechtigte	422	
Wähler	258	
Wahlbeteiligung	61,1 %	
Ungültige Stimmabgaben	8	
Gültige Stimmabgaben	250	
Gültige Stimmen	1 186	

Stimmen der Bewerber

Lfd. Nr.	Wahlvorschlag	Stimmen  	Stimmenverteilung
<i>Mehrheitswahl</i>			
3	Löser, Jürgen (CDU-FWG)	196	
1	Schmidt, Heinrich (CDU-FWG)	195	
5	Eberhardt, Jens (CDU-FWG)	183	
7	Juch, Lutz (CDU-FWG)	163	
4	Böhm, Torsten (CDU-FWG)	159	
2	Rosenthal, Else (CDU-FWG)	143	
6	Schafberg, Jan (CDU-FWG)	133	
9	Böhm, Ronny	3	
8	Sauerland, Heiko	1	
10	Hamel, Maria	1	
11	Juch, Renate	1	
12	Böhning, Matthias	1	
13	Hesse, Eva	1	
14	Maas, Wilhelm	1	
15	Köhler, Kurt	1	
16	Beume, Markus	1	
17	Montag, Mandy	1	
18	Mauf, Lutz	1	
19	Münch, Guido	1	

Wahlen 2019 - Gemeinde 61115 Leinefelde-Worbis, Stadt

Ortsteil-/Ortschaftsratswahl - Vorläufiges Ergebnis

Ortsteil/Ortschaft	008 Wintzingerode	
Erfassungsstand	2 von 2	Stimmbezirk/en
Wahlberechtigte	422	
Wähler	258	
Wahlbeteiligung	61,1 %	
Ungültige Stimmabgaben	8	
Gültige Stimmabgaben	250	
Gültige Stimmen	1 186	

Gewählte Bewerber

Lfd. Nr.	Wahlvorschlag	Stimmen
1	Löser, Jürgen (CDU-FWG)	196
2	Schmidt, Heinrich (CDU-FWG)	195
3	Eberhardt, Jens (CDU-FWG)	183
4	Juch, Lutz (CDU-FWG)	163
5	Böhm, Torsten (CDU-FWG)	159
6	Rosenthal, Else (CDU-FWG)	143































Wahlen 2019 - Gemeinde 61115 Leinefelde-Worbis, Stadt

Ortsteil-/Ortschaftsratswahl - Vorläufiges Ergebnis

Ortsteil/Ortschaft **009 Worbis**

Erfassungsstand	4 von 4	Stimmbezirk/en
Wahlberechtigte	3 923	
Wähler	2 225	
Wahlbeteiligung	56,7 %	
Ungültige Stimmabgaben	54	
Gültige Stimmabgaben	2 171	
Gültige Stimmen	6 432	

Stimmen der Bewerber

Nr.	Wahlvorschlag	Listenplatz	Bewerber	Stimmen  	Stimmenverteilung
1	CDU	1	Rehbein, Thomas	1 294	
		8	Godau, Marko	479	
		2	Worm-Büschleb, Jens	452	
		6	Dr. Semmelroth, Uwe	277	
		3	Eckardt, Sebastian	181	
		4	Otto, Gundela	176	
		7	Hartlep, Tino	145	
		5	Trunkhan, Maik	134	
2	DIE LINKE	3	Dr. Klose, Karl-Heinz	316	
		1	Burkhard, Heidrun	219	
		2	Henkel, Ellen	111	
3	SPD	1	Nickei, Clemens	520	
		2	Hebestreit, Wolfgang	78	
4	FWG	3	Berkhahn, Bernhard	407	
		1	Jaworski, Franz	402	
		2	Hausmann, Sonja	255	
5	ÖDP/Familie W	1	Mai, Susann	355	
		2	Vogt, Karl Edmund	167	
		4	Grimm, Elke	107	
		3	Mai, Franz-Josef	104	
		5	Hübler, Frank	92	
		12	Kollascheck, Lydia	61	
		7	Bechmann, Erhard	27	
		10	Schneider, Heinrich	22	
		8	Glahn, Ute	16	
		9	Strickstock, Willibald	15	
		11	Vogt, Beate	15	
		6	Knäbel, Monika	5	

Wahlen 2019 - Gemeinde 61115 Leinefelde-Worbis, Stadt

Ortsteil-/Ortschaftsratswahl - Vorläufiges Ergebnis

Ortsteil/Ortschaft	009 Worbis
Erfassungsstand	4 von 4 Stimmbezirk/en
Wahlberechtigte	3 923
Wähler	2 225
Wahlbeteiligung	56,7 %
Ungültige Stimmabgaben	54
Gültige Stimmabgaben	2 171
Gültige Stimmen	6 432

Gewählte Bewerber















Nr.	Wahlvorschlag	Bewerber	Stimmen in %	Sitze
1	CDU	Rehbein, Thomas Worm-Büschleb, Jens Eckardt, Sebastian Dr. Semmelroth, Uwe Godau, Marko	48,8	5
2	DIE LINKE	Dr. Klose, Karl-Heinz	10,0	1
3	SPD	Nickel, Clemens	9,3	1
4	FWG	Jaworski, Franz Berkhahn, Bernhard	16,5	2
5	ÖDP/Familie ..	Mai, Susann	15,3	1

Wahlen 2019 - Gemeinde 61115 Leinefelde-Worbis, Stadt

Ortsteil-/Ortschaftsratswahl - Vorläufiges Ergebnis

Ortsteil/Ortschaft	010 Hundeshagen
Erfassungsstand	2 von 2 Stimmbezirk/en
Wahlberechtigte	983
Wähler	615
Wahlbeteiligung	62,6 %
Ungültige Stimmabgaben	13
Gültige Stimmabgaben	602
Gültige Stimmen	1 783

Stimmen der Bewerber

Nr.	Wahlvorschlag	Listenplatz	Bewerber	Stimmen 	Stimmenverteilung
1	CDU	1	Maulhardt, Werner	246	
		6	Seifert, Falko	146	
		2	Buckler, Kuno	98	
		7	Görke, Manfred	85	
		3	Beume, Morris	81	
2	Freie Wähler Eichsfeld	4	Wendel, Marco	42	
		5	Müller, Kevin	28	
		1	Aschoff, Wolfgang	429	
		5	Blum, Jörg	192	
		3	Sonnabend, Dietmar	137	
		2	Reuper, Andreas	120	
		6	Juch, Benedikt	112	
		4	Kopp, Armin	67	

Wahlen 2019 - Gemeinde 61115 Leinefelde-Worbis, Stadt

Ortsteil-/Ortschaftsratswahl - Vorläufiges Ergebnis

Ortsteil/Ortschaft	010 Hundeshagen
Erfassungsstand	2 von 2 Stimmbezirk/en
Wahlberechtigte	983
Wähler	615
Wahlbeteiligung	62,6 %
Ungültige Stimmabgaben	13
Gültige Stimmabgaben	602
Gültige Stimmen	1 783

Gewählte Bewerber

Nr.	Wahlvorschlag	Bewerber	Stimmen in %	Sitze
1	CDU	Maulhardt, Werner Buckler, Kuno Seifert, Falko	40,7	3
2	Freie Wähler Eichsfeld	Aschoff, Wolfgang Reuper, Andreas Sonnabend, Dietmar Blum, Jörg Juch, Benedikt	59,3	5